

COMUNE CISTERNA DI LATINA

Provincia di LATINA

ALLEGATO "D" DEL P.S.C. PLANIMETRIA DI CANTIERE

(D.Lgs n. 81/2008 TITOLO XV – Punto 4)

OGGETTO: RESTAURO CONSERVATIVO DEI MANUFATTI
ARCHITETTONICI DEL GIARDINO DI NINFA"

Ripartizione della quota dell'otto per mille dell'IRPEF (DPR 26 Aprile 2013 n° 82)

COMMITTENTE: FONDAZIONE ROFFREDO CAETANI ONLUS

RESP. LAVORI : ARCH. ARMANDINA ANTOBENEDETTO

Il Coordinatore per la Sicurezza




ARCH. LOFFARELLI PASQUALE












Priverno, 05 AGOSTO 2019

LAY-OUT DI CANTIERE

LEGENDA

- AREA 1 – PALAZZO COMUNALE
- AREA 2 – RETRO ABSIDE S. MARIA MAGGIORE
- AREA 3 – LA DOGANA
- AREA 4 – CASA A SCHIERA
- AREA 5 – NUOVO INGRESSO + TORRE AREA SMME

-  RECINZIONE MODULARE IN GRIGLIATO ELETTRICAMENTE SALDATA CON RETE ROSSA DA SEGNALE CANTIERE
-  DELIMITAZIONE AREA DI DEPOSITO MATERIALI
-  DELIMITAZIONE OPERE PROVVISORIE CON RETE ROSSA DI SEGNALE CANTIERE

-  INGRESSO CANTIERE CARRABILE
-  INGRESSO CANTIERE PEDONALE
-  VIABILITA' CARRABILE
-  PERCORSO PEDONALE
-  UFFICIO, E D.L.
-  SPOGLIATOIO, REFETTORIO
-  W.C. CHIMICO SEBACK
-  AREA DEPOSITO MATERIALI
-  OPERE PROVVISORIE
-  PIATTAFORMA ELEVATRICE
-  POSTI FISSI

